RELATÓRIO MENSAL DE ATIVIDADES

LASPRO
CONSULTORES

Este documento é cópia do original, assinado digitalmente por ORESTE NESTOR DE SOUZA LASPRO e Tribunal de Justica do Estado de Sao Paulo, protocolado em 16/03/2023 às 13:55 , sob o número WGRU23701531803
Para conferir o original, acesse o site https://esaj.tjsp.jus.br/pastadigital/pg/abrirConferenciaDocumento.do, informe o processo 1019085-98.2019.8.26.0224 e código AF4A20C.

LASPRO
CONSULTORES

EXCELENTÍSSIMO SENHOR DOUTOR JUIZ DE DIREITO DA 08ª VARA CÍVEL DA COMARCA DE GUARULHOS DO ESTADO DE SÃO PAULO

Recuperação Judicial
Autos n° 1019085-98.2019.8.26.0224

LASPRO CONSULTORES LTDA, pessoa jurídica de direito privado, neste ato representada por **ORESTE NESTOR DE SOUZA LASPRO**, nomeada Administradora Judicial nos autos da **RECUPERAÇÃO JUDICIAL** em epígrafe, requerida por **TINTAS SIX COLLOR INDÚSTRIA E COMÉRCIO LTDA.** e **TINTAS REAL COMPANY INDÚSTRIA E COMÉRCIO DE TINTAS LTDA.**, vem, respeitosamente, à presença de Vossa Excelência, com fulcro no artigo 22, II, alíneas "a" e "c" da Lei de Recuperação de Empresas e Falências n° 11.101/2005, apresentar o **Relatório de Atividades das Recuperandas** referente ao mês de **dezembro de 2022** , em conformidade com o Comunicado CG nº 786/2020 – TJ/SP.

72-971.1. CT | LN / MM|RJ2|RC

Fone: +55 11 3211-3010 / Fax: +55 11 3255-3727
R. Major Quedinho, 111 - 18° andar • Centro
01050-030 • São Paulo/SP
lasproconsultores.com.br

Fone: + 39-02 79 47 65 / Fax: + 39-02 78 44 97
Via Visconti di Modrone nº 8/10
20122 • Milão/Itália
edoardoricci.it

Este documento é cópia do original, assinado digitalmente por ORESTE NESTOR DE SOUZA LASPRO e Tribunal de Justica do Estado de Sao Paulo, protocolado em 16/03/2023 às 13:55 , sob o número WGRU23701531803
Para conferir o original, acesse o site https://esaj.tjsp.jus.br/pastadigital/pg/abrirConferenciaDocumento.do, informe o processo 1019085-98.2019.8.26.0224 e código AF4A20C.

LASPRO
CONSULTORES

Índice

SUMÁRIO EXECUTIVO 5
Anexo I - Eventos Relevantes e Visão Geral das Recuperandas 7
Anexo II – Informações Financeiras e Operacionais 8
II.1. TINTAS REAL COMPANY INDÚSTRIA E COMÉRCIO DE TINTAS LTDA 8
II.1.1. Principais Movimentações do Balanço Patrimonial e Indicação das Principais Contas Patrimoniais no Ativo e Passivo (Análise Vertical e Horizontal) 8
II.1.1.1. Evolução do Ativo Total 9
II.1.1.2. Evolução do Passivo Total (Endividamento Total) 9
II.1.1.3. Patrimônio Líquido 10
II.1.2. Análise da DRE – Demonstração de Resultado 10
II.1.3. Demonstração do Fluxo de Caixa 11
II.1.4. Análise por meio de Índices, Indicadores e Instrumentos Financeiros 12
II.1.4. Evolução Mensal de Colaboradores 12
II.2. REAL DISTRIBUIDORA, COMÉRCIO E TECNOLOGIA LTDA 13
II.2.1. Principais Movimentações do Balanço Patrimonial e Indicação das Principais Contas Patrimoniais no Ativo e Passivo (Análise Vertical e Horizontal) 13
II.2.1.1. Evolução do Ativo Total 13
II.2.1.2. Evolução do Passivo Total (Endividamento Total) 14
II.2.1.3. Patrimônio Líquido 14
II.2.2. Análise da DRE – Demonstração de Resultado 15
II.2.4. Análise por meio de Índices, Indicadores e Instrumentos Financeiros 16
II.2.5. Posição Mensal de Colaboradores 16
Anexo III - Acompanhamento do Plano de Recuperação Judicial 17
III.1. Da Forma de Pagamento Homologada 17
III.2. Do Cumprimento do Plano de Recuperação Judicial 17
Anexo IV - Relatório de Diligências Realizadas 18
Anexo V - Pedidos de esclarecimento ou documentos complementares 19
Anexo VI – Cronograma Processual 20

Fone: +55 11 3211-3010 / Fax: +55 11 3255-3727
R. Major Quedinho, 111 - 18° andar • Centro
01050-030 • São Paulo/SP
lasproconsultores.com.br

Fone: + 39-02 79 47 65 / Fax: + 39-02 78 44 97
Via Visconti di Modrone n° 8/10
20122 • Milão/Itália
edoardoricci.it

Este documento é cópia do original, assinado digitalmente por ORESTE NESTOR DE SOUZA LASPRO e Tribunal de Justica do Estado de Sao Paulo, protocolado em 16/03/2023 às 13:55 , sob o número WGRU23701531803
Para conferir o original, acesse o site https://esaj.tjsp.jus.br/pastadigital/pg/abrirConferenciaDocumento.do, informe o processo 1019085-98.2019.8.26.0224 e código AF4A20C.

LASPRO
CONSULTORES

Anexo VII - Da conformidade com a Recomendação nº 72, de 19/08/2020..... 21
Glossário 22

Fone: +55 11 3211-3010 / Fax: +55 11 3255-3727
R. Major Quedinho, 111 - 18º andar • Centro
01050-030 • São Paulo/SP
lasproconsultores.com.br

Fone: + 39-02 79 47 65 / Fax: + 39-02 78 44 97
Via Visconti di Modrone nº 8/10
20122 • Milão/Itália
edoardoricci.it

Este documento é cópia do original, assinado digitalmente por ORESTE NESTOR DE SOUZA LASPRO e Tribunal de Justica do Estado de Sao Paulo, protocolado em 16/03/2023 às 13:55 , sob o número WGRU23701531803
Para conferir o original, acesse o site https://esaj.tjsp.jus.br/pastadigital/pg/abrirConferenciaDocumento.do, informe o processo 1019085-98.2019.8.26.0224 e código AF4A20C.

LASPRO
CONSULTORES

SUMÁRIO EXECUTIVO

O início dos pagamentos dos créditos sujeitos aos efeitos recuperacionais deu-se com a homologação do Plano de Recuperação Judicial em 09/11/2021, onde os credores trabalhistas estão sendo os primeiros a serem adimplidos. Os credores das classes III e IV, serão adimplidos a partir do último dia útil do 12º mês após a data de homologação, de forma proporcional, ao crédito em 10 (dez) parcelas anuais fixas.

As Recuperandas apresentam normalidade na operação. No entanto, a **TINTAS REAL** permanece auferindo resultados negativos, em razão da superioridade dos gastos incorridos em relação ao faturamento obtido durante o exercício de 2022.

Cabe observar que as Recuperandas são as responsáveis pelo fornecimento das informações acerca de suas atividades, inclusive, sob as penas do artigo 171, da Lei 11.101/05.

Outrossim, são necessários esclarecimentos quanto às pendências relacionadas no *Anexo V Pedidos de Esclarecimento ou Documentos Complementares* deste relatório, tais como a apresentação dos documentos solicitados em Termo de Diligência.

A Administradora Judicial informa que toda a documentação verificada para a elaboração do presente relatório encontra-se à disposição dos interessados, mediante agendamento prévio.

Fone: +55 11 3211-3010 / Fax: +55 11 3255-3727
R. Major Quedinho, 111 - 18º andar • Centro
01050-030 • São Paulo/SP
lasproconsultores.com.br

Fone: + 39-02 79 47 65 / Fax: + 39-02 78 44 97
Via Visconti di Modrone nº 8/10
20122 • Milão/Itália
edoardoricci.it

Este documento é cópia do original, assinado digitalmente por ORESTE NESTOR DE SOUZA LASPRO e Tribunal de Justica do Estado de Sao Paulo, protocolado em 16/03/2023 às 13:55 , sob o número WGRU23701531803
Para conferir o original, acesse o site https://esaj.tjsp.jus.br/pastadigital/pg/abrirConferenciaDocumento.do, informe o processo 1019085-98.2019.8.26.0224 e código AF4A20C.

LASPRO
CONSULTORES

Sendo o que tinha para o momento, a subscritora coloca-se à disposição de Vossa Excelência, dos nobres advogados das Recuperandas, credores, bem como do ilustre representante do Ministério Público para quaisquer esclarecimentos que se façam necessários.

São Paulo, 16 de março de 2.023.

LASPRO CONSULTORES LTDA.
Administradora Judicial
Oreste Nestor de Souza Laspro
OAB/SP nº 98.628

72-971.1. CT | LN / MM|RJ2|RC

Fone: +55 11 3211-3010 / Fax: +55 11 3255-3727
R. Major Quedinho, 111 - 18º andar • Centro
01050-030 • São Paulo/SP
lasproconsultores.com.br

Fone: + 39-02 79 47 65 / Fax: + 39-02 78 44 97
Via Visconti di Modrone nº 8/10
20122 • Milão/Itália
edoardoricci.it

Este documento é cópia do original, assinado digitalmente por ORESTE NESTOR DE SOUZA LASPRO e Tribunal de Justica do Estado de Sao Paulo, protocolado em 16/03/2023 às 13:55 , sob o número WGRU23701531803
Para conferir o original, acesse o site https://esaj.tjsp.jus.br/pastadigital/pg/abrirConferenciaDocumento.do, informe o processo 1019085-98.2019.8.26.0224 e código AF4A20C.

Anexo I - Eventos Relevantes e Visão Geral das Recuperandas

A empresa **TINTAS REAL COMPANY INDÚSTRIA E COMÉRCIO DE TINTAS LTDA.**, com nova sede (industrial) na Estrada Municipal Benedito de Souza, nº 241, Bairro Horto da Mina – Itupeva/SP., inscrita no CNPJ sob nº 01.129.082/0001-31, foi fundada em 25 de março de 1996 e tem como atividade econômica a fabricação de tintas, vernizes, esmaltes e lacas (código CNAE 20.71-1-00) e apresenta a seguinte estrutura societária:

Quadro Societário	Quotas		%	R$
CELSO DONIZETE FERREIRA	R$	198.000,00	99,00%	R$ 198.000,00
FELIPE DE SOUZA FERREIRA	R$	2.000,00	1,00%	R$ 2.000,00
TOTAL	**R$**	**200.000,00**	**100,00%**	**R$ 200.000,00**

A empresa, no entanto, permanece com o escritório ativo no antigo endereço em Guarulhos.

A Recuperanda **TINTAS SIX COLLOR INDÚSTRIA E COMÉRCIO LTDA** alterou a razão social para **REAL DISTRIBUIDORA, COMÉRCIO E TECNOLOGIA LTDA**, em 26/08/2022 e o endereço da Sede para Avenida Salgado Filho, 2120, Salas 2017 e 2019, Centro, Guarulhos- SP e registrou abertura de filiais:

- Guarulhos/SP: Rua Diogo Alvarez Carvalho, 113, GP 1, Sala 3, Jardim Munhoz.
- Uberlândia/MG: Rua Odorico Luiz de Oliveria, 120, Sala 08, Distrito Industrial.
- Contagem/MG: Rua Centauro, 888, Sala 3, Riacho das Pedras.

Quadro Societário	Quotas		%	R$
FELIPE DE SOUZA FERREIRA	R$	5.000,00	100,00%	R$ 5.000,00
TOTAL	**R$**	**5.000,00**	**100,00%**	**R$ 5.000,00**

Este documento é cópia do original, assinado digitalmente por ORESTE NESTOR DE SOUZA LASPRO e Tribunal de Justica do Estado de Sao Paulo, protocolado em 16/03/2023 às 13:55 , sob o número WGRU23701531803
Para conferir o original, acesse o site https://esaj.tjsp.jus.br/pastadigital/pg/abrirConferenciaDocumento.do, informe o processo 1019085-98.2019.8.26.0224 e código AF4A20C.

Anexo II – Informações Financeiras e Operacionais

A análise financeira foi efetuada de acordo com as informações de dezembro de 2022 prestadas pelas Recuperandas, de forma comparativa, ao período anterior.

II.1. TINTAS REAL COMPANY INDÚSTRIA E COMÉRCIO DE TINTAS LTDA

II.1.1. Principais Movimentações do Balanço Patrimonial e Indicação das Principais Contas Patrimoniais no Ativo e Passivo (Análise Vertical e Horizontal)

Balanço Patrimonial R$	nov/22	dez/22
Ativo	**48.452.805**	**49.233.619**
Ativo Circulante	**42.714.200**	**43.066.137**
Caixa e equivalentes de caixa	6.579	6.553
Clientes	18.040.165	17.950.118
Adiantamentos	10.079.617	10.645.042
Impostos a Recuperar	2.950.384	2.871.114
Estoques	11.637.455	11.593.310
Ativo Não circulante	**5.738.605**	**6.167.481**
Realizavel a Longo Prazo	3.018.158	3.048.158
Depósitos Judiciais.	475.170	505.170
Debentures.	2.542.989	2.542.989
Empréstimos a receber de terceiros	1.074.349	1.459.996
Imobilizado	1.542.408	1.555.636
Intangível	103.690	103.690
Passivo	**48.452.805**	**49.233.619**
Passivo Circulante	**58.842.883**	**60.508.519**
Fornecedores	10.741.456	10.628.225
Empréstimos e Financiamentos	7.741.424	7.654.026
Salários e encargos sociais	2.223.923	1.960.260
Obrigações Tributárias	25.035.139	25.359.635
Parcelamento de Tributos	2.246.114	2.245.788
Gerenciamento Recursos de Terceiros	10.845.240	12.650.999
Adiantamentos de Clientes	9.586	9.586
Passivo Não circulante	**29.165.334**	**29.165.334**
Parcelamentos Federais	15.907.075	15.907.075
Empréstimos RJ	1.062.152	1.062.152
Trabalhistas RJ (classe 1)	450.807	450.807
Quirografários RJ (classe 3)	10.354.717	10.354.717
ME-EPP RJ (classe 4)	1.390.582	1.390.582
Patrimônio Líquido	**-39.555.411**	**-40.440.234**
Capital Social	200.000	200.000
Lucro/Prejuízo Acumulado	-36.197.103	-36.197.103
Lucro/Prejuízo do Período	**-3.558.308**	**-4.443.130**

Este documento é cópia do original, assinado digitalmente por ORESTE NESTOR DE SOUZA LASPRO e Tribunal de Justica do Estado de Sao Paulo, protocolado em 16/03/2023 às 13:55 , sob o número WGRU23701531803
Para conferir o original, acesse o site https://esaj.tjsp.jus.br/pastadigital/pg/abrirConferenciaDocumento.do, informe o processo 1019085-98.2019.8.26.0224 e código AF4A20C.

II.1.1.1. Evolução do Ativo Total

Em dezembro de 2022, os **Ativos** totalizaram R$ 49,2 milhões, sendo as contas de maiores representatividades: **Contas a Receber ou Clientes (36%)**; **Estoques (24%)**; e, **Adiantamentos (21%)**.

A rubrica de **Estoques**, com total de R$ 11,6 milhões, é composta pelas contas de matéria-prima, produtos em elaboração, produtos acabados e mercadorias para revenda.

No mês de dezembro de 2022, houve **aquisição de Instalações e Infraestrutura** de R$ 16 mil, bem como o reconhecimento mensal da depreciação, proveniente da perda de valor por uso dos ativos. O saldo líquido do **Imobilizado**, em 30/12/2022, perfez R$ 1,5 milhões.

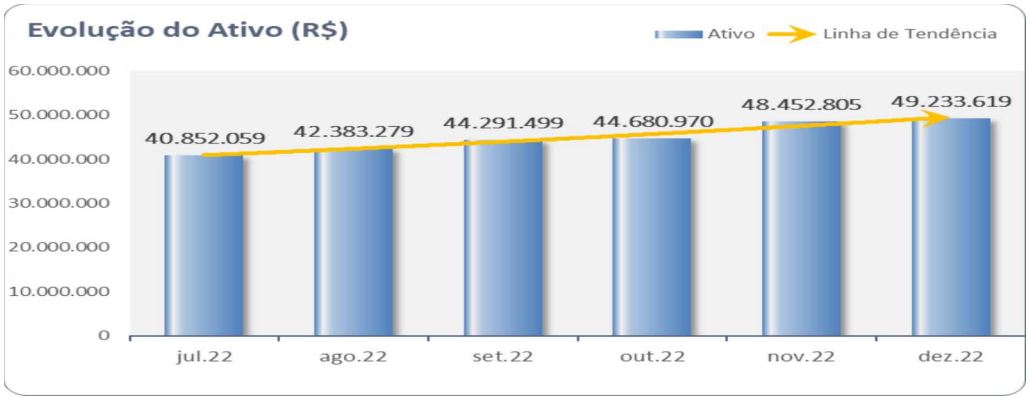

II.1.1.2. Evolução do Passivo Total (Endividamento Total)

O **Endividamento** Extraconcursal demonstrou tendência de crescimento no decorrer do ano de 2022, totalizando, em dezembro, a importância de R$ 76,4 milhões, devido às movimentações das contas de **Gerenciamento de Recursos de Terceiros** e **Obrigações Tributarias**.

As **Obrigações** Concursais foram lineares durante exercício de 2022, somando, em dezembro de 2022, a importância de R$ 13,2 milhões. Destacam-se os credores da **Classe III**, responsáveis por 78,1% em relação ao total do endividamento concursal.

Este documento é cópia do original, assinado digitalmente por ORESTE NESTOR DE SOUZA LASPRO e Tribunal de Justica do Estado de Sao Paulo, protocolado em 16/03/2023 às 13:55 , sob o número WGRU23701531803
Para conferir o original, acesse o site https://esaj.tjsp.jus.br/pastadigital/pg/abrirConferenciaDocumento.do, informe o processo 1019085-98.2019.8.26.0224 e código AF4A20C.

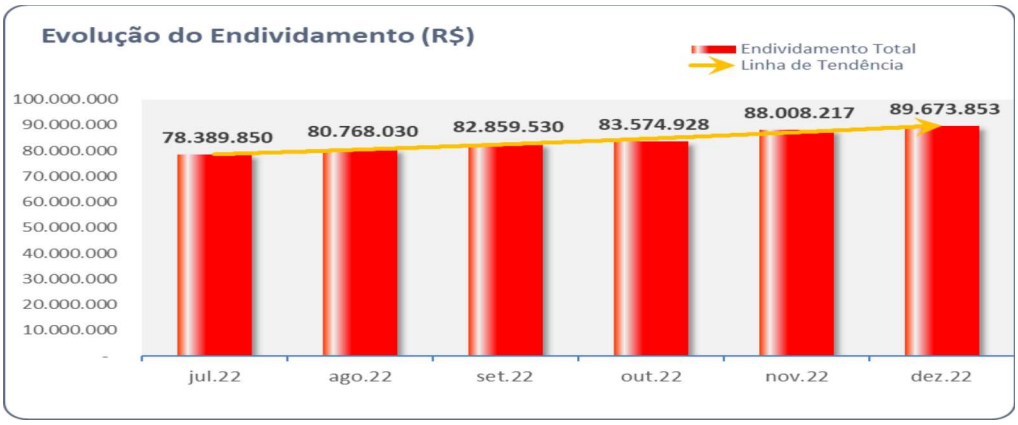

II.1.1.3. Patrimônio Líquido

A Recuperanda apresentou **Patrimônio Líquido negativo** de R$ 40,4 milhões, em dezembro de 2022. Registrou prejuízos em todos os meses desse exercício fiscal.

II.1.2. Análise da DRE – Demonstração de Resultado

Demonstração do Resultado do Exercício	nov/22	dez/22	Acumulado
Receita Operacional Bruta	**3.204.749**	**2.763.909**	**39.377.165**
(-) Deducoes da Receita Operacional	-988.943	-853.596	-12.299.505
Receita Líquida	**2.215.806**	**1.910.313**	**27.077.661**
(-) Custo dos Produtos Vendidos	-1.570.802	-1.356.079	-18.031.214
= Resultado Bruto	**645.004**	**554.234**	**9.046.447**
(=) Despesas Operacionais	**-1.104.659**	**-1.193.038**	**-11.661.829**
(-) Despesas Administrativas	-1.047.367	-1.133.537	-11.035.254
(-) Depreciacao e Amortizacao	-2.131	-2.772	-18.095
(+/-) Outros Resultados Operacionais	-55.161	-56.728	-608.479
= Resultado Operacional Líquido	**-459.655**	**-638.803**	**-2.615.382**
(=/-) Resultado Financeiro	**-201.799**	**-246.019**	**-1.827.748**
Receita Financeira	563	0	10765
(-) Despesa Financeira	-202.362	-246.019	-1.838.513
Resultado antes do IRPJ e CSLL	-661.454	-884.822	-4.443.130
LUCRO (PREJUÍZO) DO PERÍODO	**-661.454**	**-884.822**	**-4.443.130**

A **Receita Líquida** apresentou tendência de decréscimo em comparação ao mês anterior, somando, ao final do exercício, a importância de R$ 27 milhões. Contudo, a geração de Receitas foi insuficiente para cobrir os gastos operacionais, auferindo **resultado negativo** de R$ 4,4 milhões, no ano de 2022.

Este documento é cópia do original, assinado digitalmente por ORESTE NESTOR DE SOUZA LASPRO e Tribunal de Justica do Estado de Sao Paulo, protocolado em 16/03/2023 às 13:55 , sob o número WGRU23701531803
Para conferir o original, acesse o site https://esaj.tjsp.jus.br/pastadigital/pg/abrirConferenciaDocumento.do, informe o processo 1019085-98.2019.8.26.0224 e código AF4A20C.

Acerca dos gastos operacionais, destacam-se as contas de **Despesas Administrativas** e **Despesas Financeiras**, que registraram R$ 12,8 milhões no acumulado, até dezembro de 2022, representando 47% da **Receita Líquida.**

II.1.3. Demonstração do Fluxo de Caixa

TINTAS REAL COMPANY INDUSTRIA E COMERCIO DE TINTAS LTDA

Demonstração do fluxo de caixa do período de dezembro de 2022 - Método indireto

(Valores expressos em milhares de Reais)

	31/12/2022
Fluxo de caixa das atividades operacionais	
Resultado antes do imposto de renda e da contribuição social	(556)
Ajustes para conciliar o resultado às disponibilidades geradas pelas atividades operacionais:	
Depreciação e amortização	3
Decréscimo/ (acréscimo) em ativos	
Contas a receber	90
Estoques	44
Impostos a compensar	79
Depósitos judiciais	(30)
Outros créditos	(565)
(Decréscimo)/ acréscimo em passivos	
Fornecedores	(113)
Adiantamentos de clientes	(3)
Obrigações trabalhistas e tributárias	41
Outras obrigações	1.809
Caixa líquido proveniente das atividades operacionais	499
Fluxo de caixa das atividades de investimentos	
Aquisição de ativo imobilizado e intangível	(16)
Transações com partes relacionadas	(386)
Caixa líquido aplicado nas /provenientes das atividades de investimentos	(402)
Fluxo de caixa das atividades de financiamento	
Captação (Liquidação) de empréstimos (principal + juros)	(97)
Caixa líquido aplicados nas /proveniente das atividades de financiamento	(97)
(Redução líquida)/ aumento líquido de caixa e equivalentes de caixa	(0)
Caixa e equivalentes de caixa	
No início do exercício	7
No final do exercício	7
(Redução líquida)/ aumento líquido de caixa e equivalentes de caixa	(0)
	0

MARCELO LEITE RIBEIRO: 30178556866

FOCCUS CONSULTORIA CONTABIL S/S
MARCELO LEITE RIBEIRO
CRC 1SP 256.205/O-2
CPF 301.785.568-66

CELSO DONIZETE FERREIRA
CPF: 053.238.828-32
Sócio Administrador

Este documento é cópia do original, assinado digitalmente por ORESTE NESTOR DE SOUZA LASPRO e Tribunal de Justica do Estado de Sao Paulo, protocolado em 16/03/2023 às 13:55 , sob o número WGRU23701531803
Para conferir o original, acesse o site https://esaj.tjsp.jus.br/pastadigital/pg/abrirConferenciaDocumento.do, informe o processo 1019085-98.2019.8.26.0224 e código AF4A20C.

II.1.4. Análise por meio de Índices, Indicadores e Instrumentos Financeiros

Índices de Liquidez	jul/22	ago/22	set/22	out/22	nov/22	dez/22
Liquidez Imediata	0,00	0,00	0,00	0,00	0,00	0,00
Liquidez Seca	0,53	0,53	0,52	0,51	0,53	0,52
Liquidez Corrente	0,74	0,74	0,73	0,72	0,73	0,71
Liquidez Geral	0,5	0,51	0,51	0,5	0,52	0,51
Índices de Estrutura de Capitais	jul/22	ago/22	set/22	out/22	nov/22	dez/22
Endividamento	-2,09	-2,1	-2,15	-2,15	-2,22	-2,22
Composição do Endividamento	0,63	0,64	0,65	0,65	0,67	0,67
Imobilização dos Recursos Não Correntes	-0,18	-0,16	-0,24	-0,26	-0,26	-0,28
Instrumentos Financeiro	jul/22	ago/22	set/22	out/22	nov/22	dez/22
Capital Circulante Líquido	-12.568.728,01	-13.488.334,64	-14.579.609,89	-15.243.921,27	-16.128.683,11	-17.442.381,86

II.1.4. Evolução Mensal de Colaboradores

De acordo com a documentação apresentada, a Recuperanda apresenta o seguinte quadro de colaboradores:

	jul/22	ago/22	set/22	out/22	nov/22	dez/22
Saldo Inicial	55	54	53	51	51	45
Admitidos						1
Demitidos	1	1	2		2	
Saldo Final	54	53	51	51	49	46

- Aponta-se a existência de 1 Diretor.

Este documento é cópia do original, assinado digitalmente por ORESTE NESTOR DE SOUZA LASPRO e Tribunal de Justica do Estado de Sao Paulo, protocolado em 16/03/2023 às 13:55 , sob o número WGRU23701531803
Para conferir o original, acesse o site https://esaj.tjsp.jus.br/pastadigital/pg/abrirConferenciaDocumento.do, informe o processo 1019085-98.2019.8.26.0224 e código AF4A20C.

II.2. REAL DISTRIBUIDORA, COMÉRCIO E TECNOLOGIA LTDA

II.2.1 Principais Movimentações do Balanço Patrimonial e Indicação das Principais Contas Patrimoniais no Ativo e Passivo (Análise Vertical e Horizontal)

Balanço Patrimonial R$	nov/22	dez/22
Ativo	**7.546.793**	**7.928.617**
Ativo Circulante	**6.074.068**	**6.455.891**
Caixa e equivalentes de caixa	28.822	29.598
Clientes	912.501	944.864
Adiantamentos	669.914	662.966
Impostos a Recuperar	560.073	551.424
Estoques	308.178	308.529
Gerenciamento de Recursos de Terceiros	3.594.580	3.958.511
Ativo Nao circulante	**1.472.725**	**1.472.725**
Realizavel a Longo Prazo	49.063	49.063
Depósitos Judiciais.	49.063	49.063
Emprestimos a Pessoas Ligadas.	0	0
Imobilizado	1.413.826	1.413.826
Intangivel	9.836	9.836
Passivo	**7.546.793**	**7.928.617**
Passivo Circulante	**7.365.835**	**7.461.000**
Fornecedores	348.089	368.982
Emprestimos e Financiamentos	183.406	183.406
Salarios e encargos sociais	422.669	425.467
Obrigacoes Tributarias	4.304.399	4.375.173
Parcelamento de Tributos	0	0
Adiantamentos de Clientes	2.107.271	2.107.972
Passivo Nao circulante	**4.949.094**	**5.329.289**
Parcelamento de Tributos	0	209.661
Emprestimos de terceiros	1.074.349	1.459.996
Emprestimos RJ	424.471	311.178
Trabalhistas RJ (classe 1)	3.235.161	201.057
Quirografarios RJ (classe 3)	0	3.147.398
Patrimonio Liquido	**-4.768.135**	**-4.861.673**
Capital Social	5.000	5.000
Lucro/Prejuizo Acumulado	-5.757.755	-5.757.755
Lucro/Prejuizo no Periodo	984.620	891.082

II.2.1.1. Evolução do Ativo Total

Os **Ativos** demostraram aumento em comparação ao mês anterior, perfazendo o montante de R$ 7,9 milhões ao final do período, ocasionado, principalmente, pela movimentação da rubrica **Gerenciamento de Recursos de Terceiros**.

No **Imobilizado**, não houve adição e baixa de bens, bem como o reconhecimento contábil da depreciação mensal, permanecendo o saldo de R$ 1,4 milhões, em dezembro de 2022.

Este documento é cópia do original, assinado digitalmente por ORESTE NESTOR DE SOUZA LASPRO e Tribunal de Justica do Estado de Sao Paulo, protocolado em 16/03/2023 às 13:55 , sob o número WGRU23701531803
Para conferir o original, acesse o site https://esaj.tjsp.jus.br/pastadigital/pg/abrirConferenciaDocumento.do, informe o processo 1019085-98.2019.8.26.0224 e código AF4A20C.

II.2.1.2. Evolução do Passivo Total (Endividamento Total)

O **Endividamento** Extraconcursal demostrou oscilações no decorrer do ano de 2022, totalizando, em novembro, R$ 9,1 milhões, em razão das movimentações das contas de **Empréstimos de Terceiros** e **Obrigações Tributárias**.

As **Obrigações** Concursais registraram movimentações lineares durante os meses de novembro a dezembro de 2022, perfazendo, ao término do período, R$ 3,6 milhões. Vale frisar a variação na rubrica da **Classe III**, equivalente a 96% em relação ao total das dívidas concursais.

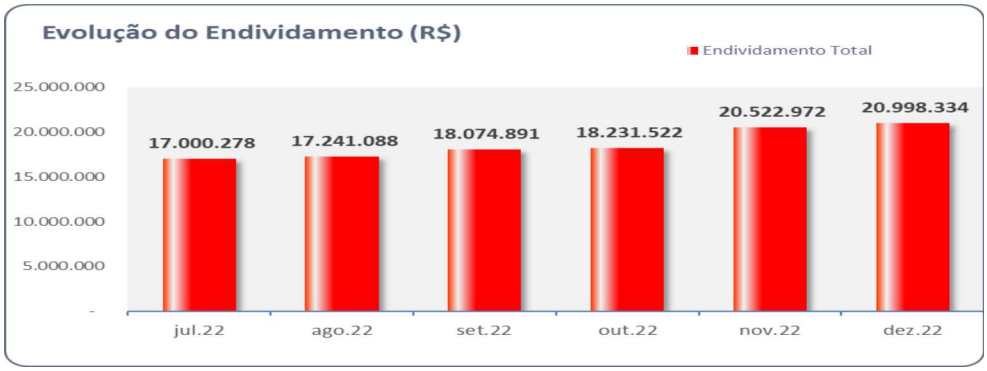

II.2.1.3. Patrimônio Líquido

Encerra com saldo a **descoberto** na ordem de R$ 4,8 milhões, dado aos prejuízos acumulados auferidos em anos anteriores, até dezembro de 2022.

Este documento é cópia do original, assinado digitalmente por ORESTE NESTOR DE SOUZA LASPRO e Tribunal de Justica do Estado de Sao Paulo, protocolado em 16/03/2023 às 13:55 , sob o número WGRU23701531803
Para conferir o original, acesse o site https://esaj.tjsp.jus.br/pastadigital/pg/abrirConferenciaDocumento.do, informe o processo 1019085-98.2019.8.26.0224 e código AF4A20C.

II.2.2. Análise da DRE – Demonstração de Resultado

Demonstração do Resultado do Exercício	nov/22	dez/22	Acumulado
Receita Operacional Bruta	**435.033**	**255.024**	**2.811.879**
(-) Deducoes da Receita Operacional	-33.880	-22.055	-214.865
Receita Líquida	**401.152**	**232.969**	**2.597.015**
(-) Custo dos Produtos Vendidos	0	0	-1163
= Resultado Bruto	**401.152**	**232.969**	**2.595.852**
(=) Despesas Operacionais	-300.109	-231.837	-1.326.498
(-) Despesas Administrativas	-287.364	-225.211	-1.181.677
(+/-) Outros Resultados Operacionais	-12.745	-6.625	-144.821
= Resultado Operacional Líquido	**101.043**	**1.132**	**1.269.353**
(=/-) Resultado Financeiro	**-2.603**	**-1.239**	**-93.620**
Receita Financeira	542	1.398	8.669
(-) Despesa Financeira	-3.145	-2.636	-102.289
Resultado antes do IRPJ e CSLL	**98.441**	**-106**	**1175733**
(-) IRPJ e CSLL	0	-93.432	-284.651
LUCRO (PREJUÍZO) DO PERÍODO	**98.441**	**-93.538**	**891.082**

A **Receita Líquida** apresenta tendência de crescimento no decorrer do ano de 2022, totalizando, de forma acumulada, até dezembro, R$ 2,3 milhões. A geração de receitas foi suficiente para cobrir os gastos operacionais, auferindo resultado positivo de R$ 891 mil ao final do período.

Em relação aos gastos operacionais, destaca-se a conta de **Despesas Administrativas**, com R$ 1,2 milhões, no acumulado até dezembro de 2022, representando 45% da Receita Líquida.

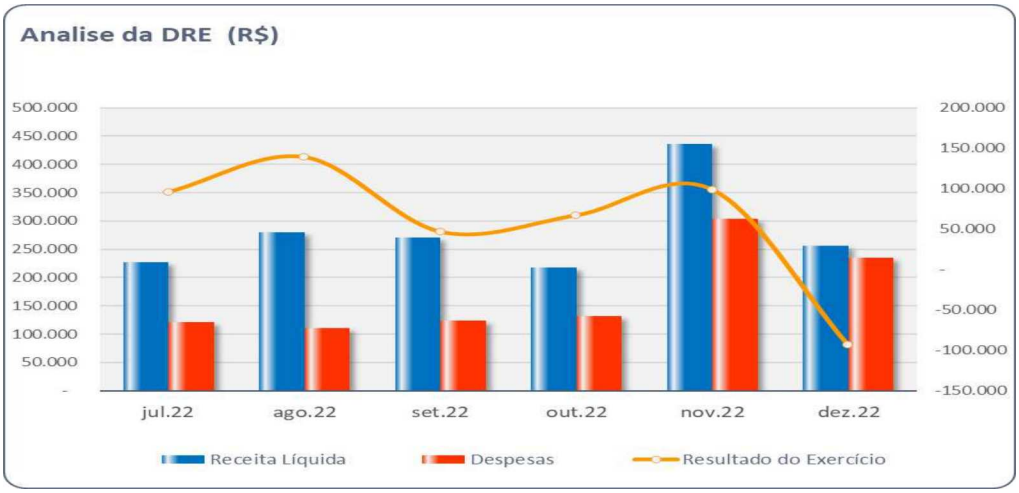

Este documento é cópia do original, assinado digitalmente por ORESTE NESTOR DE SOUZA LASPRO e Tribunal de Justica do Estado de Sao Paulo, protocolado em 16/03/2023 às 13:55 , sob o número WGRU23701531803
Para conferir o original, acesse o site https://esaj.tjsp.jus.br/pastadigital/pg/abrirConferenciaDocumento.do, informe o processo 1019085-98.2019.8.26.0224 e código AF4A20C.

II.2.3. Demonstração dos Fluxos de Caixa

REAL DISTRIBUIDORA, COMERCIO E TECNOLOGIA LTDA

Demonstração do fluxo de caixa do periodo de Dezembro de 2022 - Método indireto
(Valores expressos em milhares de Reais)

	31/12/2022
Fluxo de caixa das atividades operacionais	
Resultado antes do imposto de renda e da contribuição social	(94)
Decréscimo/ (acréscimo) em ativos	
Contas a receber	(32)
Estoques	(0)
Impostos a compensar	9
Outros créditos	(357)
(Decréscimo)/ acréscimo em passivos	
Fornecedores	21
Adiantamentos de clientes	1
Obrigações trabalhistas e tributárias	68
Caixa líquido proveniente das atividades operacionais	(385)
Fluxo de caixa das atividades de financiamento	
Transações com partes relacionadas	386
Caixa líquido aplicados nas /proveniente das atividades de financiamento	386
(Redução líquida)/ aumento líquido de caixa e equivalentes de caixa	1
Caixa e equivalentes de caixa	
No início do exercício	29
No final do exercício	30
(Redução líquida)/ aumento líquido de caixa e equivalentes de caixa	1
	0

II.2.4. Análise por meio de Índices, Indicadores e Instrumentos Financeiros

Índices de Liquidez	jul/22	ago/22	set/22	out/22	nov/22	dez/22
Liquidez Imediata	0,01	0,01	0,01	0,01	0,00	0,00
Liquidez Seca	0,45	0,53	0,61	0,65	0,78	0,82
Liquidez Corrente	0,51	0,59	0,67	0,71	0,82	0,87
Liquidez Geral	0,28	0,32	0,36	0,37	0,5	0,51
Índices de Estrutura de Capitais	**jul/22**	**ago/22**	**set/22**	**out/22**	**nov/22**	**dez/22**
Endividamento	-1,77	-1,9	-2	-2,06	-2,58	-2,63
Composição do Endividamento	0,54	0,54	0,53	0,52	0,60	0,58
Imobilização dos Recursos Não Correntes	-1,5	-2,14	-5,4	-172,98	7,87	3,04
Instrumentos Financeiro	**jul/22**	**ago/22**	**set/22**	**out/22**	**nov/22**	**dez/22**
Capital Circulante Líquido	-2.389.299,19	-2.105.097,60	-1.736.514,41	-1.480.955,62	-1.291.766,63	-1.005.108,86

II.2.5. Posição Mensal de Colaboradores

Abaixo, segue a movimentação do quadro de colaboradores do último semestre:

	jul/22	ago/22	set/22	out/22	nov/22	dez/22
Saldo Inicial	1	1	1	1	1	1
Admitidos						
Demitidos						
Saldo Final	1	1	1	1	1	1

- Aponta-se a existência de 1 Diretor.

Este documento é cópia do original, assinado digitalmente por ORESTE NESTOR DE SOUZA LASPRO e Tribunal de Justica do Estado de Sao Paulo, protocolado em 16/03/2023 às 13:55 , sob o número WGRU23701531803
Para conferir o original, acesse o site https://esaj.tjsp.jus.br/pastadigital/pg/abrirConferenciaDocumento.do, informe o processo 1019085-98.2019.8.26.0224 e código AF4A20C.

Anexo III - Acompanhamento do Plano de Recuperação Judicial

III.1. Da Forma de Pagamento Homologada

O **Grupo Tintas Real** ingressou com pedido de recuperação judicial em 29/05/2019, tendo seu processamento deferido na data de 06/08/2019. O Plano de Recuperação judicial foi homologado em 09/11/2021.

CLASSE I	CRÉDITOS TRABALHISTAS
Início do Pagamento	Após a homologação do PRJ
Fim	Último dia útil do 12º mês contados a partir da data de homologação do PRJ
Deságio	Sem deságio
CLASSE III	**CRÉDITOS QUIROGRAFÁRIOS**
Início do Pagamento	Último dia útil do 12º mês após a data de homologação do PRJ. Após o pagamento previsto para pagamento da Classe I
Fim	10 Anos
Forma de Pagamento	10 Vezes (Anual)
Deságio	50% do Valor Total
Correção	INPC + 2% a.a.
CLASSE IV	**CRÉDITOS ME E EPP**
Início do Pagamento	Último dia útil do 12 mês após a data de homologação, após o pagamento previsto para pagamento da Classe I
Fim	10 Anos
Forma de Pagamento	10 Vezes (Anual)
Deságio	50% do Valor Total
Correção	INPC + 2% a.a.

III.2. Do Cumprimento do Plano de Recuperação Judicial

Classe	QGC	Deságio	Valor com	Valor a Vencer
I	1.334.213	-	-	1.334.213
III	15.514.071	7.757.035	7.757.035	7.757.035
IV	1.274.450	637.225	637.225	637.225
TOTAL	**18.122.734**	**8.394.260**	**8.394.260**	**9.728.473**

Este documento é cópia do original, assinado digitalmente por ORESTE NESTOR DE SOUZA LASPRO e Tribunal de Justica do Estado de Sao Paulo, protocolado em 16/03/2023 às 13:55 , sob o número WGRU23701531803
Para conferir o original, acesse o site https://esaj.tjsp.jus.br/pastadigital/pg/abrirConferenciaDocumento.do, informe o processo 1019085-98.2019.8.26.0224 e código AF4A20C.

Anexo IV - Relatório de Diligências Realizadas

Não ocorreram diligências no período compreendido pelo presente relatório.

Este documento é cópia do original, assinado digitalmente por ORESTE NESTOR DE SOUZA LASPRO e Tribunal de Justica do Estado de Sao Paulo, protocolado em 16/03/2023 às 13:55 , sob o número WGRU23701531803
Para conferir o original, acesse o site https://esaj.tjsp.jus.br/pastadigital/pg/abrirConferenciaDocumento.do, informe o processo 1019085-98.2019.8.26.0224 e código AF4A20C.

Anexo V - Pedidos de esclarecimento ou documentos complementares

1. apresentar a composição analítica da rubrica Adiantamento a Fornecedores Diversos que em julho de 2022 totalizou R$ 7.043.899,77;

2. apresentar a composição analítica do saldo da rubrica Adiantamentos classificada no Ativo Circulante, por meio de livro razão;

3. encaminhar os relatórios dos imobilizados, para os meses seguintes a esse relatório;

4. justificar a diferença entre o saldo apresentado na rubrica Partes Relacionadas que, no Balanço Patrimonial, totalizou R$ 000 e no Balancete de Verificação no total de R$ 000;

5. justificar a razão pela qual ainda consta Valores a Receber da empresa Arrimotec, a qual teve seu cadastro junto à Receita Federal encerrado em 27/07/2021;

6. justificar as diferenças das contas contábeis constantes nos Balancetes de Verificação e os Balanço Patrimoniais de janeiro a junho de 2022;

7. reitera-se o encaminhamento o **fluxo de pagamento dos <u>credores das Classes I</u>**, **<u>III e IV</u>** com os **respectivos <u>comprovantes</u>.**

Este documento é cópia do original, assinado digitalmente por ORESTE NESTOR DE SOUZA LASPRO e Tribunal de Justica do Estado de Sao Paulo, protocolado em 16/03/2023 às 13:55 , sob o número WGRU23701531803
Para conferir o original, acesse o site https://esaj.tjsp.jus.br/pastadigital/pg/abrirConferenciaDocumento.do, informe o processo 1019085-98.2019.8.26.0224 e código AF4A20C.

Anexo VI – Cronograma Processual

DATA	EVENTO	LEI Nº 11.101/05
29/05/2019	Ajuizamento do pedido de Recuperação Judicial	-
06/08/2019	Deferimento do pedido de Recuperação Judicial	Art. 52, incisos I, II, III, IV e V e § 1º
09/08/2019	Publicação da decisão de deferimento no DJE	-
22/01/2020	Publicação do 1º edital pelo devedor	Art. 52, § 1º
06//02/2020	Fim do prazo para apresentar habilitações e divergências ao AJ (15 dias corridos da publicação do 1º edital no DJE)	Art. 7º, § 1º
04/10/2019	Apresentação do Plano de Recuperação Judicial (60 dias corridos após publicação da decisão de deferimento da Recuperação Judicial no DJE)	Art. 53
19/05/2021	Publicação do aviso do recebimento do PRJ no DJE	Art. 53, § único
19/05/2021	Publicação do 2º edital do AJ no DJE	Art. 7º, § 2º
29/05/2021	Fim do prazo para apresentar impugnações de crédito (10 dias corridos após a publicação do 2º edital no DJE)	Art. 8º, caput
18/06/2021	Fim do prazo para apresentar objeções ao PRJ (30 dias corridos após a publicação do 2º edital no DJE ou 30 dias corridos após a publicação de aviso de recebimento do PRJ no DJE)	Arts. 53 e 55 caput,§único
21/07/2021	Publicação do edital de convocação para votação do PRJ - AGC (no mínimo, 15 dias corridos de antecedência da realização da AGC)	Art. 36, caput
29/07/2021	Apresentação dos Termos de Adesão para substituição da AGC	Art. 56-A, caput
10/08/2021	Decisão suspendendo a realização da Assembleia Geral de Credores então designada	Art. 56-A, caput
09/11/2021	Decisão de concessão da Recuperação Judicial	Art. 58
12/11/2021	Publicação da decisão de concessão da Recuperação Judicial no DJE	–
09/11/2023	Encerramento da Recuperação Judicial (até 2 anos da concessão de Recuperação Judicial)	Art. 61

	EVENTO OCORRIDO
	DATA ESTIMADA

Este documento é cópia do original, assinado digitalmente por ORESTE NESTOR DE SOUZA LASPRO e Tribunal de Justica do Estado de Sao Paulo, protocolado em 16/03/2023 às 13:55 , sob o número WGRU23701531803
Para conferir o original, acesse o site https://esaj.tjsp.jus.br/pastadigital/pg/abrirConferenciaDocumento.do, informe o processo 1019085-98.2019.8.26.0224 e código AF4A20C.

Anexo VII - Da conformidade com a Recomendação nº 72, de 19/08/2020

ANEXO II DA RECOMENDAÇÃO Nº 72, DE 19 DE AGOSTO DE 2020	COMENTÁRIOS AJ
1. Há litisconsórcio ativo?	Sim, Tinta Six e Tintas Real
1.1. Em caso positivo, identifique a qual devedor se refere o presente relatório.	
2. Este relatório é:	RMA 12/2022
2.2. Mensal	
2.2.1. Houve alteração da atividade empresarial?	Não
2.2.2. Houve alteração da estrutura societária e dos órgãos de administração?	Não
2.2.3. Houve abertura ou fechamento de estabelecimentos?	Não
2.2.4. Quadro de funcionários	Anexo II
2.2.4.1.Número de funcionários/colaboradores total	
2.2.4.1.1. Número de funcionários CLT	
2.2.4.1.2. Número de pessoas jurídicas	
2.2.5. Análise dos dados contábeis e informações financeiras	Anexo II
2.2.5.1. Ativo (descrição / evolução)	Anexo II
2.2.5.2. Passivo	Anexo II
2.2.5.2.1. Extraconcursal	
2.2.5.2.1.1. Fiscal	
2.2.5.2.1.1.1. Contingência	
2.2.5.2.1.1.2. Inscrito na dívida ativa	
2.2.5.2.1.2. Cessão fiduciária de títulos/direitos creditórios	
2.2.5.2.1.3. Alienação fiduciária	
2.2.5.2.1.4. Arrendamentos mercantis	
2.2.5.2.1.5. Adiantamento de contrato de câmbio (ACC)	
2.2.5.2.1.6. Obrigação de fazer	
2.2.5.2.1.7. Obrigação de entregar	
2.2.5.2.1.8. Obrigação de dar	
2.2.5.2.1.9. Obrigações ilíquidas	
2.2.5.2.1.10. N/A	
2.2.5.2.1.10.1. Justificativa	
2.2.5.2.1.10.2. Observações	
2.2.5.2.1.11. Pós ajuizamento da RJ	
2.2.5.2.1.11.1. Tributário	
2.2.5.2.1.11.2. Trabalhista	
2.2.5.2.1.11.3. Outros	
2.2.5.2.1.11.3.1. Observações	
2.2.5.2.1.11.4. Observações / Gráficos	
2.2.6. Demonstração de resultados (evolução)	Anexo II
2.2.6.1. Observações (análise faturamento / índices de liquidez / receita x custo / receita x resultado)	
2.2.7. Diligência nos estabelecimentos da recuperanda	Anexo IV
2.2.8. Planilha de controle de pagamentos dos credores concursais (nome do credor / valor no edital / parcela / valor pa	Anexo III
2.2.8.1.N/A	
2.2.8.2. Anexar documentos	
2.2.9. Observações	
2.2.10. Anexos	
2.2.11. Eventos do mês	

Este documento é cópia do original, assinado digitalmente por ORESTE NESTOR DE SOUZA LASPRO e Tribunal de Justica do Estado de Sao Paulo, protocolado em 16/03/2023 às 13:55 , sob o número WGRU23701531803
Para conferir o original, acesse o site https://esaj.tjsp.jus.br/pastadigital/pg/abrirConferenciaDocumento.do, informe o processo 1019085-98.2019.8.26.0224 e código AF4A20C.

Glossário

A **DRE** – Demonstração do Resultado do Exercício, se baseia no **regime de competência, mostrando o lucro ou prejuízo da empresa em determinado período**.

A **DFC** – Demonstração do Fluxo de Caixa, tem como base o **regime de caixa, demonstrando as entradas e saídas de dinheiro da empresa**.

Análise por meio de Índices, Indicadores e Instrumentos Financeiros: o **objetivo** dessa análise **evidenciar a situação financeira e patrimonial da empresa**, por meio de medidas quantitativas com base em seus saldos e resultados contábeis.

Análise Vertical: é uma maneira de avaliar as demonstrações financeiras de empresas ao olhar o balanço da companhia e visualizar a dimensão de um dado financeiro em relação ao total. Assim, ela **permite descobrir a relevância de uma parte dentro do todo**.

Análise Horizontal: é uma maneira de avaliar as demonstrações financeiras de uma empresa comparando os resultados mais recentes com aqueles registrados em trimestres ou anos anteriores. Assim, a análise horizontal **permite acompanhar a evolução dos dados divulgados nos balanços** da companhia.

Indicadores de Liquidez: indicam a capacidade de uma empresa para honrar com todos os seus compromissos financeiros, tendo como **cenário ideal** índice igual ou superior a 1 (um).

- **Índice de liquidez Imediata**: demonstra a parcela de dívidas de curto prazo (passivo circulante) que poderiam ser pagas imediatamente por meio dos valores relativos à caixa e equivalentes de caixa (disponível). Ou seja, representa quanto a empresa possui de disponível para cada real de dívidas vencíveis no curto prazo.
- **Índice de Liquidez Corrente**: mede a capacidade de quitação das obrigações com vencimento em curto prazo (registradas no passivo circulante), utilizando-se dos disponíveis e realizáveis em mesmo período (registrados no ativo circulante).
- **Índice de Liquidez Seca**: segue a mesma premissa do indicador de liquidez corrente, entretanto, excluindo os saldos em estoques.

Este documento é cópia do original, assinado digitalmente por ORESTE NESTOR DE SOUZA LASPRO e Tribunal de Justica do Estado de Sao Paulo, protocolado em 16/03/2023 às 13:55 , sob o número WGRU23701531803
Para conferir o original, acesse o site https://esaj.tjsp.jus.br/pastadigital/pg/abrirConferenciaDocumento.do, informe o processo 1019085-98.2019.8.26.0224 e código AF4A20C.

- **Índice de Liquidez Geral**: sem levar em conta as estimativas de vencimento e recebimento, este indicador demonstra a liquidez do total de dívidas constituídas ao utilizar todos os direitos (neste cálculo, não se considera os bens imobilizados para liquidação).

Indicadores de Estrutura Patrimonial: estabelecem relações entre as fontes de financiamento próprio e de terceiros. Visam evidenciar a dependência da entidade em relação aos recursos de terceiros.

- **Índice de Endividamento**: mostra quanto a sociedade tem de dívidas com terceiros (Passivo Circulante + Passivo Não Circulante) para cada real de recursos próprios (Patrimônio Líquido). Indica a dependência que a entidade apresenta com relação a terceiros e, nesse ponto, o risco a que está sujeita.
- **Composição do Endividamento**: Para analisar a solvência de uma entidade, é importante conhecer os prazos de vencimentos de suas dívidas. Nesse sentido, o índice de composição do endividamento revela quanto da dívida total (Passivo Circulante + Passivo Não Circulante) com terceiros é exigível no curto prazo (Passivo Circulante).
- **Imobilização de Recursos Não Correntes**: O índice de imobilização do Patrimônio Líquido apresenta a parcela do capital próprio que está investida em ativos de baixa liquidez (Ativos Imobilizados, investimentos ou Ativos Intangíveis), ou seja, Ativos Não Circulantes deduzidos dos ativos realizáveis a longo prazo.

Capital Circulante Líquido (CCL): também conhecido como "capital de giro", refere-se aos ativos de uma empresa que são utilizados para manter o seu desempenho. Assim, por meio da divisão do ativo circulante pelo passivo circulante, se o cálculo for **positivo** pode-se identificar se a empresa **está conseguindo honrar com seus compromissos em um curto prazo**. Mas, se o resultado for **negativo indica que a empresa poderá passar por graves riscos com a sua liquidez**.

EBITDA: é a sigla composta pelas iniciais dos termos Earning Before Interest, Taxes, Depreciation/Depletion and Amortization. Em português, tem sido comumente traduzida por **lucro antes dos juros, impostos sobre os lucros, depreciações/exaustões e amortizações**, ou a sigla LAJIDA. Dessa maneira, o EBITDA procura refletir a geração de caixa efetivo de uma empresa, ou seja, a margem operacional advinda da sua atividade principal.

- A margem operacional indica, portanto, o percentual das vendas convertido em lucro. Ou seja, o percentual representado pelo lucro líquido operacional sobre as receitas líquidas (desconsiderando as despesas financeiras do resultado, bem como o efeito do IR provocado no resultado por tais despesas financeiras).

Este documento é cópia do original, assinado digitalmente por ORESTE NESTOR DE SOUZA LASPRO e Tribunal de Justica do Estado de Sao Paulo, protocolado em 16/03/2023 às 13:55 , sob o número WGRU23701531803
Para conferir o original, acesse o site https://esaj.tjsp.jus.br/pastadigital/pg/abrirConferenciaDocumento.do, informe o processo 1019085-98.2019.8.26.0224 e código AF4A20C.